

Fonts d'informació sobre mobilitat i gènere.

El cas particular de l'Enquesta de mobilitat en dia feiner (EMEF)

Maite Pérez Pérez

Institut d'Estudis Regionals i Metropolitans de Barcelona



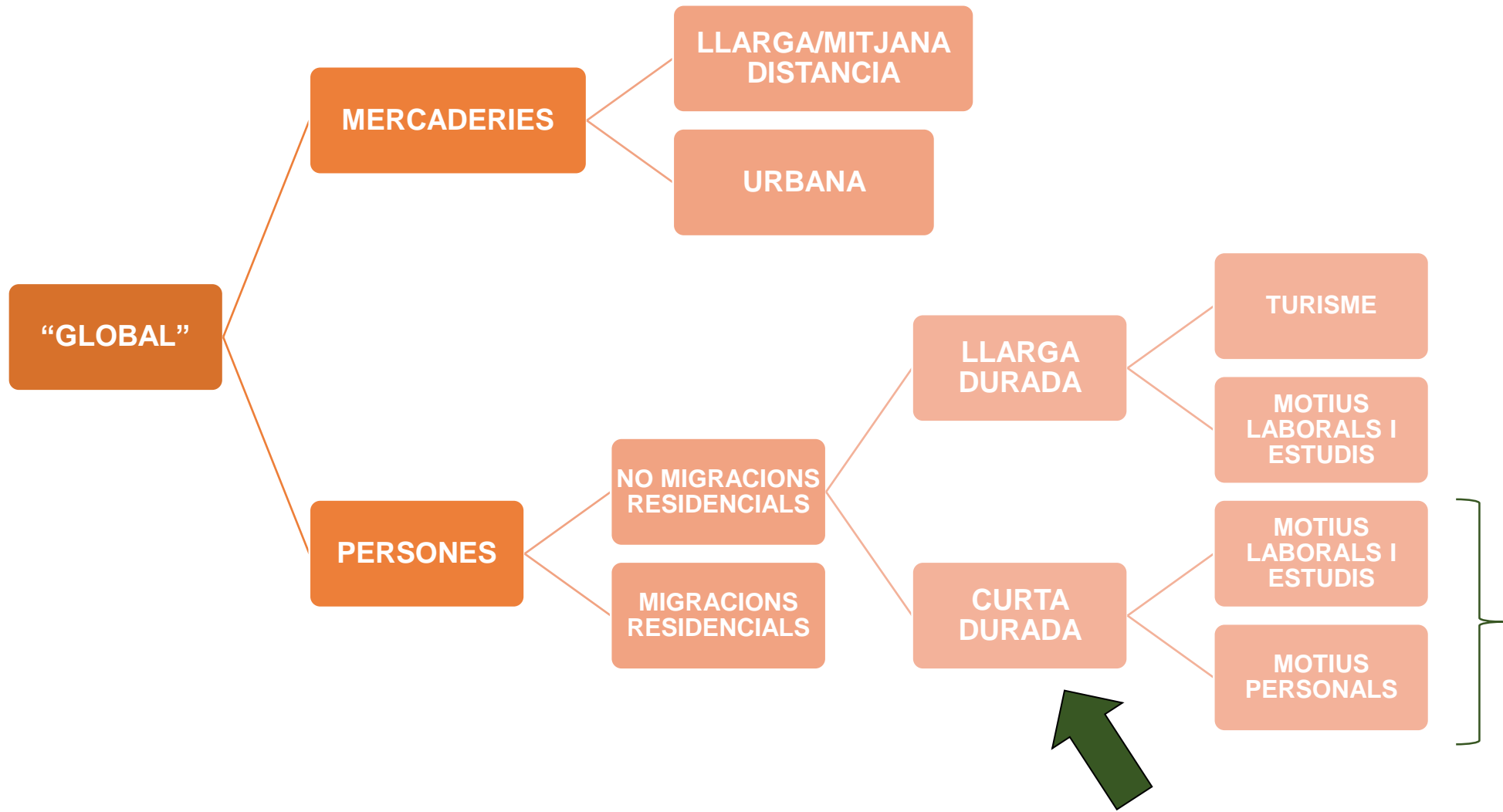
Contingut

De quina mobilitat parlem?

Quines fonts d'informació sobre mobilitat existeixen?

L'Enquesta de mobilitat en dia feiner. Un cas únic

De quina mobilitat parlem?



Quines fonts d'informació sobre mobilitat existeixen?

1. Registres

- TIPO 1: Estadístiques
- TIPO 2: Padrons poblacionals i Censos

Taula 4. Padrons i censos elaborats a Espanya des dels anys setanta fins ara. Període temporal i any de realització

	2015-	2010-2014	2005-2009	2000-2004	1995-1999	1990-1994	1985-1989	<1985
PADRONS MUNICIPALS							1986	1975
CENSOS DE POBLACIÓ I VIVENDES		2011*		2001		1991		1981

*Realitzada com una enquesta.

Font: elaboració pròpia

Fuente: M. Pérez, IERMB, revista Papers núm. 59 pp142-151

Censos de Población y Viviendas 2001. Resultados definitivos.

- 1 ¿Qué desea hacer?
 - 2 Seleccione el ámbito geográfico para la consulta
 - 3 Seleccione el colectivo principal
 - 4 ¿Desea crear ya la tabla o establecer filtros?
- | | | | | |
|------------------------|---------------------|---------------------|--------------|------------------------------------|
| Crear tablas | Ver lista de tablas | Buscar | Ver tutorial | Area personal |
| Nacional | CCAA | Provincias | Municipios | Inframunicipal |
| Personas | Edificios | Viviendas y locales | Hogares | Parejas y otros núcleos familiares |
| Estructura de la tabla | Filtros | | | |

Ambito geográfico:	Municipios (Todos los municipios de Barcelona)
Colectivo:	Ocupados de 16 años o más
Filtros:	

Activar Comparativa Censo 1991

- Datos demográficos básicos
 - Lugares de residencia
 - Estudios
 - Datos de la ocupación
 - Datos del lugar de trabajo
 - Nº de viajes diarios
 - Tiempo de desplazamiento
 - Lugar de trabajo
 - Medio de desplazamiento
 - Medio de desplazamiento (combinaciones)
 - Coche particular, conduciendo
 - Coche particular, pasajero

Cambiar unidad de medida:



Filas

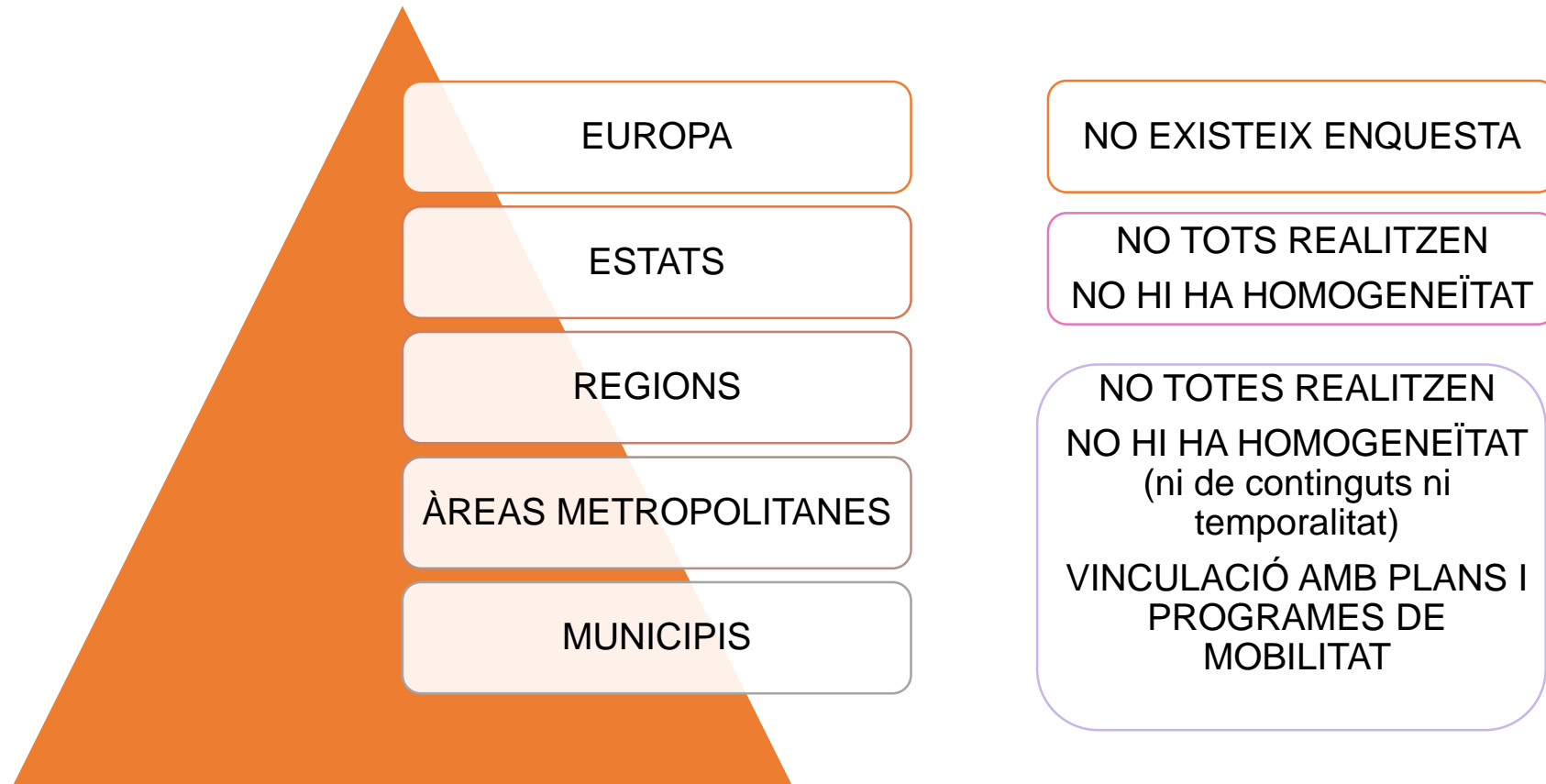


Columnas

Si no encuentra aquí la información que necesita, seleccione Personas, elija Residentes en viviendas familiares y utilice un filtro adecuado. Si tampoco lo encuentra ahí, pruebe en Consultas a medida.

[Ver tabla](#)

2. Enquestes



Taula 5. Enquestes de mobilitat nacionals en alguns països europeus

	Nom	Primer any que es realitzà	Periodicitat	Últim any realitzada	Mètode recollida informació
ALEMANYA	Mobilität in Deutschland (MiD)	1976	cada 6 anys	2016/17	CATI+CAWI+PAPI
	Deutsches Mobilitätspanel (MOP)	1994	anual	2015/16	correu postal-PAPI
ÀUSTRIA	Österreich unterwegs	1995	irregular	2013/14	correu postal PAPI+CAPI
BÈLGICA	Beldam	1999	cada 10 anys	2009/10	correu postal PAPI+CATI
DINAMARCA	Transportvaneundersøgelsen	1975	7+anual des de 1992	2016	CATI+CAWI
ESPANYA	Movilia	2000/01	-	2006/2007	CAPI+CATI
FINLÀNDIA	Valtakunnallinen henkilöliikennetutkimus	1974	cada 6 anys	2016/17	CATI
FRANÇA	Enquête nationale transports et déplacements (ENTD)	1966/67	10-15 anys	2008	CAPI+GPS sub-mostra
IRLANDA	National Travel Survey	2009	-	2009	CATI+CAPI
ITÀLIA	AUDIMOB	2000	trimestralment, des de 2000	2015	CAPI+CATI
NORUEGA	Den nasjonale reisevaneundersøkelsen (RVV)	1984/85	cada 4 anys	2013/14	CATI
PAÏSOS BAIXOS	Onderzoek Verplaatsingen in Nederland (OVIN)	1978	anual des de 2010	2015	CAPI+CAWI+CATI
PORTUGAL	MMLD	1998	-	1998	CAPI
REGNE UNIT	National Travel Survey	1965	6-anual des de 1989	2016	CAPI+PAPI
SUÈCIA	Nationella resvaneundersökningen (RVU Sverige)	1994	anual	2015/16	CATI
SUÏSSA	Mikrozensus Mobilität und Verkehr (MZMV)	1974	cada 5 anys	2010/11	CATI

Font: elaboració pròpia a partir de diverses fonts, actualitzat a 1/10/17.

Fuente: M. Pérez, IERMB, revista Papers núm. 59 pp142-151

Taula 2. Enquestes de mobilitat promogudes o impulsades pels governs autonòmics. Segons període temporal i any de realització

CCAA	2015-	2010-2014	2005-2009	2000-2004	1995-1999	1990-1994	1985-1989	<1985
GALICIA	2012							
ASTÚRIES	2017							
PAÍS BASC	2016	2011	2007	2003				
NAVARRA					1996			
CATALUNYA			2006, 2008, 2009					
ILLES BALEARS				2000, 2001				
MADRID		2014		2004	1996		1988	1981, 1974
ANDALUSIA		2011						

Font: elaboració pròpia.

Fuente: M. Pérez, IERMB, revista Papers núm. 59 pp142-151

Taula 3. Enquestes de mobilitat promogudes o impulsades pels Consorcis de transport metropolitans. Segons període temporal i any de realització

	Any de creació del Consorci/Autoritat del transport	2015-	2010-2014	2005-2009	2000-2004	1995-1999	1990-1994	1985-1989	<1985
MADRID	1985		2014		2004	1996		1988	1981, 1974
BARCELONA	1997	anual	anual	anual	2001, 2003, 2004	1996			
CAMP DE TARRAGONA	2003			2006					
LLEIDA	2005			2006					
GIRONA	2006			2006					
SARAGOSSA	2004			2007	2000				
ALACANT	2017		2013	2007	2000, 2001				
VALENCIA	2017		2010, 2013	2009		1996			
SEVILLA	2001			2007	2000				
MÁLAGA	2003		2010, 2014		2002				
GRANADA	2002	2015			2002		1994		
B. DE CÁDIZ	2002		2014	2005, 2007	2002, 2004				
CÓRDOBA	2008	2016							
ALMERÍA	2007	2016							
BIZKAIA	1975			2008	2001, 2002, 2005	1997			
PAMPLONA	1982/1986		2013		2001				
MALLORCA	2006			2009					

Fuente: M. Pérez, IERMB, revista Papers núm. 59 pp142-151

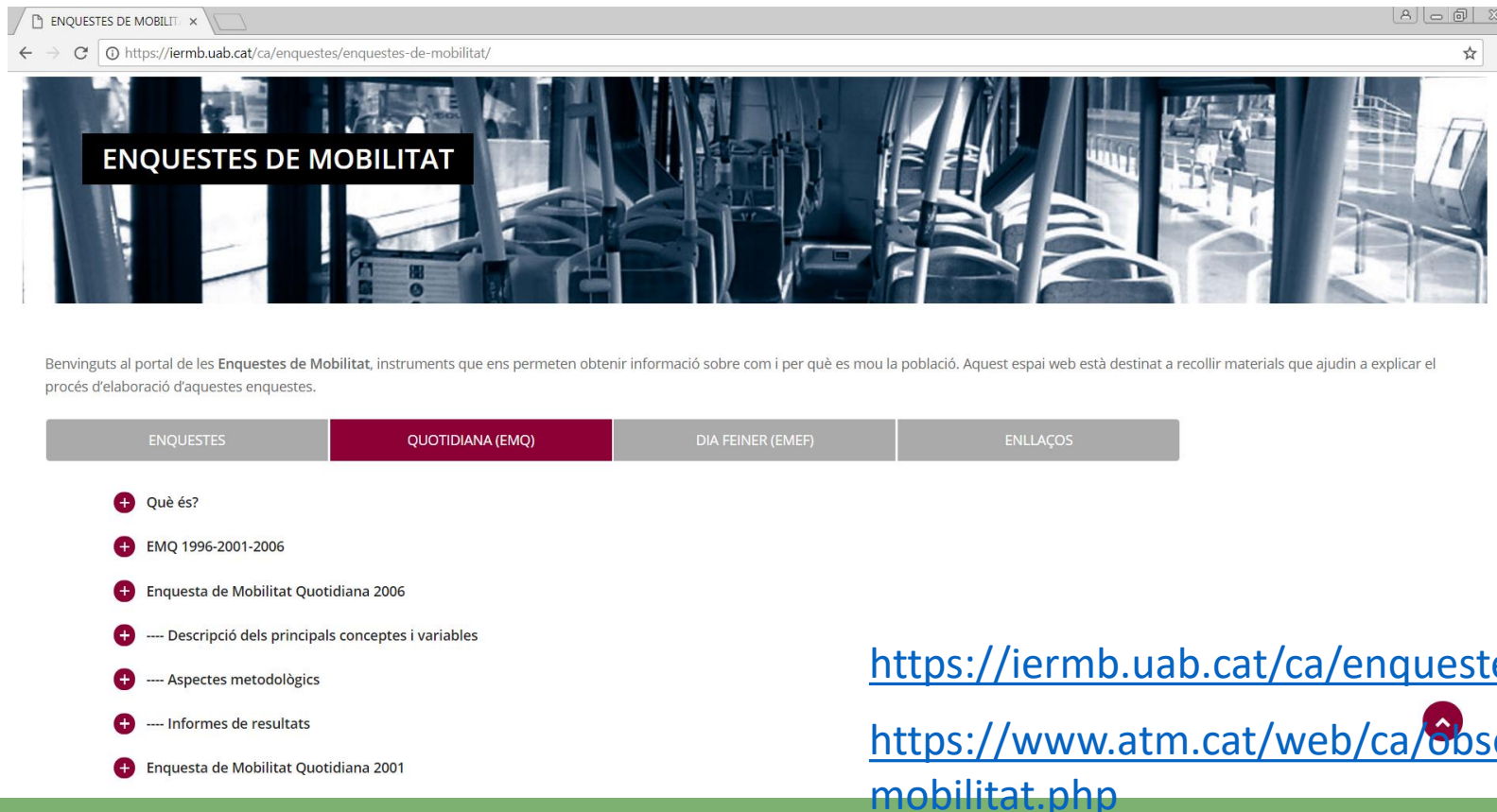
L'Enquesta de mobilitat en dia feiner. Un cas únic

Enquestes de mobilitat oficials a Catalunya

Enquesta de mobilitat quotidiana (EMQ)-darrera 2006; tota Catalunya

Enquesta de mobilitat en dia feiner (EMEF)- anual des del 2003; només àmbit ATM

Barcelona



The screenshot shows a web browser window with the URL <https://iermb.uab.cat/ca/enquestes/enquestes-de-mobilitat/>. The page features a header image of a bus interior with the text 'ENQUESTES DE MOBILITAT'. Below the header, there is a navigation bar with four tabs: 'ENQUESTES', 'QUOTIDIANA (EMQ)', 'DIA FEINER (EMEF)', and 'ENLLAÇOS'. The 'QUOTIDIANA (EMQ)' tab is currently selected. A list of survey options is displayed below the navigation bar, each with a red plus icon:

- + Què és?
- + EMQ 1996-2001-2006
- + Enquesta de Mobilitat Quotidiana 2006
- + ---- Descripció dels principals conceptes i variables
- + ---- Aspectes metodològics
- + ---- Informes de resultats
- + Enquesta de Mobilitat Quotidiana 2001

Two external links are provided at the bottom right of the screenshot:

- <https://iermb.uab.cat/ca/enquestes/enquestes-de-mobilitat/>
- <https://www.atm.cat/web/ca/observatori/enquestes-de-mobilitat.php>

	2003	2004	2005	2006	2007	2008	2009	2010	2011	2012	2013	2014	2015	2016	2017
<i>Àmbit territorial</i>	Regió Metropolitana de Barcelona	Regió Metropolitana de Barcelona	Regió Metropolitana de Barcelona	Regió Metropolitana de Barcelona	Regió Metropolitana de Barcelona	Catalunya	Catalunya	Regió Metropolitana de Barcelona	Regió Metropolitana de Barcelona	Regió Metropolitana de Barcelona	Regió Metropolitana de Barcelona	Sistema Tarifari Integrat	Sistema Tarifari Integrat	Sistema Tarifari Integrat	Sistema Tarifari Integrat i Berguedà
<i>Univers</i>	Població de 16 anys i més	Població de 16 anys i més	Població de 16 anys i més	Població de 16 anys i més	Població de 16 anys i més	Població de 16 anys i més	Població de 16 anys i més	Població de 16 anys i més	Població de 16 anys i més	Població de 16 anys i més	Població de 16 anys i més	Població de 16 anys i més	Població de 16 anys i més	Població de 16 anys i més	Població de 16 anys i més
<i>Població (hab.)</i>	3.754.847	3.746.971	3.984.717	4.114.601	4.138.822	6.269.880	6.308.688	4.230.787	4.243.165	4.254.821	4.239.067	4.644.923	4.692.584	4.713.222	-
<i>Nombre d'entrevistes</i>	3.884	4.642	4.753	18.350	4.754	12.488	12.682	5.793	5.770	6.462	6.336	9.461	9.490	9.601	10.100
<i>Error màxim (nivell de significació de 0,05 i p=q=0,5)</i>	± 1,6%	± 1,44%	± 1,42%	± 0,74 %	± 1,50 %	± 0,9 %	± 0,9 %	± 1,3 %	± 1,3 %	± 1,2 %	± 1,3 %	± 1,0 %	± 1,0 %	± 1,0 %	± 1,0 %
<i>Tipus de recollida d'informació</i>	Entrevista telefònica (CATI)	Entrevista telefònica (CATI)	Entrevista telefònica (CATI)	Entrevista telefònica (CATI)	Entrevista telefònica (CATI)	Entrevista telefònica (CATI)	Entrevista telefònica (CATI)	Entrevista telefònica (CATI)	Entrevista telefònica (CATI)	Entrevista telefònica (CATI)	Entrevista telefònica (CATI)	Entrevista telefònica (CATI)	Entrevista telefònica (CATI)	Entrevista telefònica (CATI)	Entrevista telefònica (CATI)
<i>Treball de camp</i>	21 de febrer - 25 de març	15 de març - 2 d'abril	4 - 29 d'abril	28 de març - 2 de juny (primera onada EMQ)	16 de maig - 15 de juny	26 març - 30 maig	29 setembre - 21 novembre	1 octubre - 10 novembre	27 setembre - 10 novembre	26 setembre - 19 novembre	26 setembre - 2 desembre	27 setembre - 10 desembre	22 octubre - 17 desembre	3 novembre - 21 desembre	3 novembre - 21 desembre
<i>Realització del treball de camp</i>	Instituto DYM	Instituto DYM	Instituto DYM	Instituto DYM	Instituto DYM	Instituto OPINA	Instituto DYM	Instituto DYM	Instituto DYM	Instituto APOLDA	Instituto APOLDA	Instituto APOLDA	Análisis e Investigación SL	Instituto APOLDA	Instituto APOLDA

- Mostra nominal
 - Idescat proporciona la informació dels individus: nom i cognoms, adreça, telèfon, estrat de residència, sexe, edat.
- Informació addicional sobre: estudis acabats, situació professional, persona amb discapacitat.

Moltes gràcies!!

Maite Pérez

Maite.perez@uab.cat

Institut d'Estudis Regionals i Metropolitans de Barcelona

www.iermb.cat