

 **TRANSFORMEM
RODALIES**



Sant Feliu de Llobregat
➔ **El Pla** ➔ **Molins de Rei**

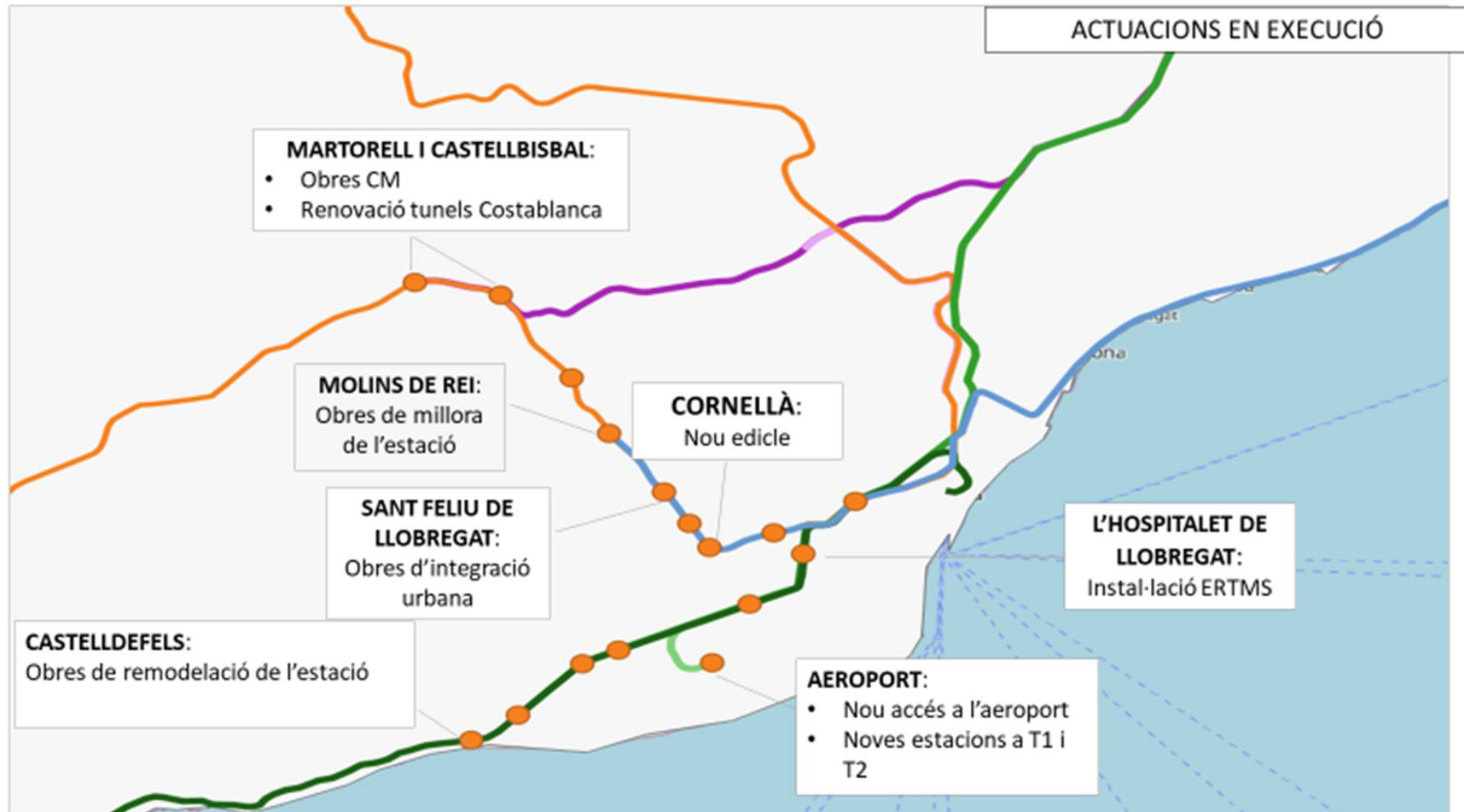
EL FUTUR DEL TRANSPORT PÚBLIC AL BAIX LLOBREGAT

Pere Macias i Arau

27 de setembre del 2023



ACTUACIONS EN EXECUCIÓ AL BAIX LLOBREGAT



50 ESTACIONS – 50 ACTUACIONS (1)

ESTACIONS	TIPUS D'ACTUACIÓ	PRESSUPOST (M€)	ESTAT
VANDELLÒS-L'HOSPITALET DE L'INFANT	NOVA ESTACIÓ	29,27 *	EN SERVEI
CAMBRILS	NOVA ESTACIÓ		EN SERVEI
STA. PERPÈTUA DE MOGODA - RIERA DE CALDES	NOVA ESTACIÓ	1,7	EN SERVEI
ST. ANDREU	ESTACIÓ RENOVADA	40,84	EN SERVEI
BELLVITGE	PMR	4	EN SERVEI
CERDANYOLA-UNIVERSITAT	PMR	1,23	EN SERVEI
VACARISSES	PMR	1,65	EN SERVEI
CORNELLÀ DE LLOBREGAT	EDÍCUL NOU ACCÈS	0,21	EN SERVEI
VIC	REHABILITACIÓ EDIFICI	0,38	EN SERVEI
VILAFRANCA DEL PENEDÈS	PMR	2,75	EN SERVEI
BARCELONA SANTS	DIVERSES ACTUACIONS	33,98	EN OBRES
SAGRERA INTERMODAL	NOVA ESTACIÓ	46,43	EN OBRES
BARCELONA FRANÇA	REHABILITACIÓ COBERTA CUBIERTA	4,46	EN OBRES
BARCELONA ARC DE TRIOMF	PROLONGACIÓ ANDANES	2,9	EN OBRES
ST. FELIU DE LLOBREGAT	INTEGRACIÓ URBANA	72,59 **	EN OBRES
AEROPORT- T1	NOVA ESTACIÓ	93,79 ***	EN OBRES
AEROPORT-T2	NOVA ESTACIÓ		EN OBRES
CASTELLDEFELS	REMODELACIÓ CAPCELERA	35,23	EN OBRES
MOLINS DE REI	PMR	6,2	EN OBRES
CASTELLBISBAL	REMODELACIÓ VIES	2,7 *	EN OBRES
LA GRANADA	PMR	7,81	EN OBRES
L'ARBOÇ	PMR		EN OBRES
OCATA	PMR	3,75	EN OBRES
VACARISSES-TORREBLANCA	PMR	2,9	EN OBRES

- * Estimació
- ** Inclou integració urbana
- *** Pressupost del conjunt del nou accés ferroviari a l'Aeroport



50 ESTACIONS – 50 ACTUACIONS (2)

ESTACIONS	TIPUS D'ACTUACIÓ	PRESSUPOST (M€)	ESTAT
GRANOLLERS -CENTRE	INTEGRACIÓ URBANA	7,42 **	EN OBRES
SALOU-PORT AVENTURA	NOVA ESTACIÓ	12,41	EN OBRES
MOLLET-ST.FOST	PMR	5,36	EN OBRES
LA GARRIGA	DUPLICACIÓ R3	31,21	EN OBRES
GRANOLLERS-CANOVELLES	DUPLICACIÓ NR3		EN OBRES
LES FRANQUESES DEL VALLÈS	DUPLICACIÓ R3		EN OBRES
LLINARS DEL VALLÈS	PMR	3,51	EN OBRES
BARCELONA- PL. CATALUNYA	REMODELACIÓ INTEGRAL	20,57 *	PROJECTE EN REDACCIÓ, MODIFICAT EN TRÀMIT
BARCELONA-PASSEIG DE GRÀCIA	REFORMA ANDANES	5,61	LICITADES OBRES
BARCELONA- EL CLOT ARAGÓ	REMODELACIÓ INTEGRAL	1,19	PROJECTE LICITAT
BARCELONA- FABRA I PUIG	REMODELACIÓ INTEGRAL	0,89	PROJECTE LICITAT
MONTCADA I REIXAC	INTEGRACIÓ URBANA	644,94 **	PENDENT D'ADJUDICACIÓ
MONTCADA-BIFURCACIÓ	REMODELACIÓ INTEGRAL	39,15	LICITADES OBRES
MARTORELL	REMODELACIÓ INTEGRAL	13,00 *	ESTUDI INFORMATIU EN REDACCIÓ
EL VENDRELL	PMR Y NOU ACCÈS	2,7 *	PROJECTE EN REDACCIÓ
PARETS DEL VALLÈS	INTEGRACIÓ URBANA	1,71 **	PROJECTE EN REDACCIÓ
PALAUTORDERA	PMR	2,97 *	PROJECTE EN REDACCIÓ
ST.VICENÇ DE CASTELLET	PMR Y SUPRESSIÓ PN	6,65 *	CONVENI EN TRÀMIT
MONTCADA-RIPOLLET	PMR	2,92 *	CONVENI EN TRÀMIT
L'HOSPITALET-LA TORRASSA	INTEGRACIÓ URBANA	4,32 *	PROJECTE EN REDACCIÓ
TORDERA	CONVERSIÓ EN ESTACIÓ	0,9 *	PROJECTE EN REDACCIÓ
TERRASSA-CAN BOADA	NOVA ESTACIÓ	0,15	ESTUDI INFORMATIU EN REDACCIÓ
MATARÓ	INTEGRACIÓ URBANA	4,1	PROJECTE EN REDACCIÓ
REUS-BELLISENS	NOVA ESTACIÓ	4,86 *	PROJECTE EN REDACCIÓ
VILASECA-AEROPORT DE REUS (TARRAGONA INTERMODAL)	NOVA ESTACIÓ	0,42	ESTUDI INFORMATIU EN REDACCIÓ
GAVÀ-PONENT	NOVA ESTACIÓ	-	PROJECTE EN REDACCIÓ

* Estimació


** Inclou integració urbana

*** Pressupost del conjunt del nou accés ferroviari a l'Aeroport






ESTACIÓ DE MOLINS DE REI






NOU EDICLE A CORNELLÀ






ESTACIÓ DE SANT FELIU DE LLOBREGAT





**OBRES CORMED:
CASTELLBISBAL — MARTORELL
TÚNELS DE COSTA BLANCA**

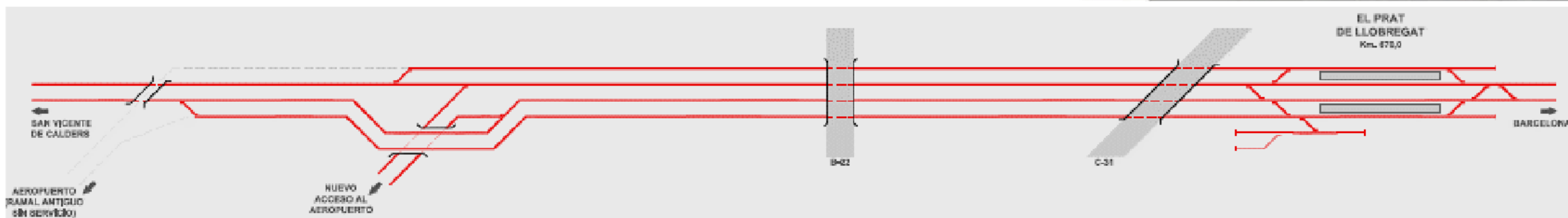


NOU ACCÉS A L'AEROPORT

Actualment està en execució el nou accés ferroviari a l'aeroport de Barcelona-El Prat, en via doble.

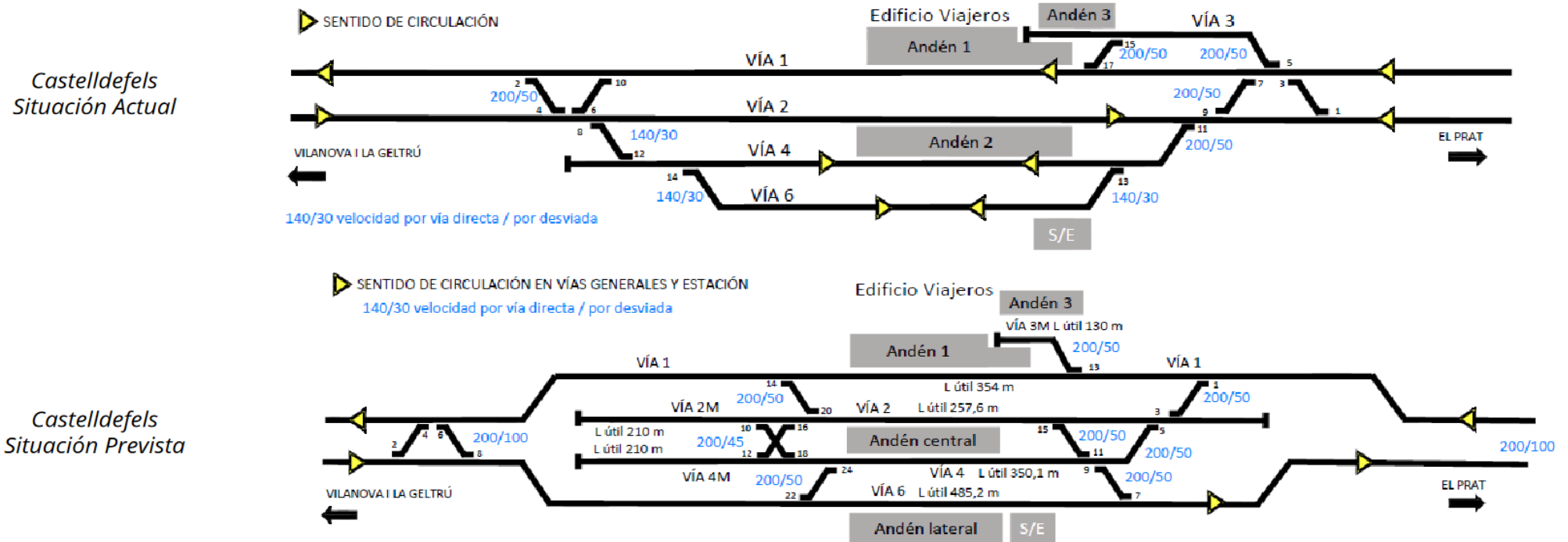
La connexió d'aquesta nova línia amb la línia existent es produirà mitjançant una nova bifurcació en salt de moltó.

Entre la nova bifurcació i l'estació de "El Prat" s'implantarà via quàdruple, donant continuïtat d'aquesta forma a les vies de l'estació, el que permetrà una operació més fluida.



REMODELACIÓ DE L'ESTACIÓ DE CASTELLDEFELS

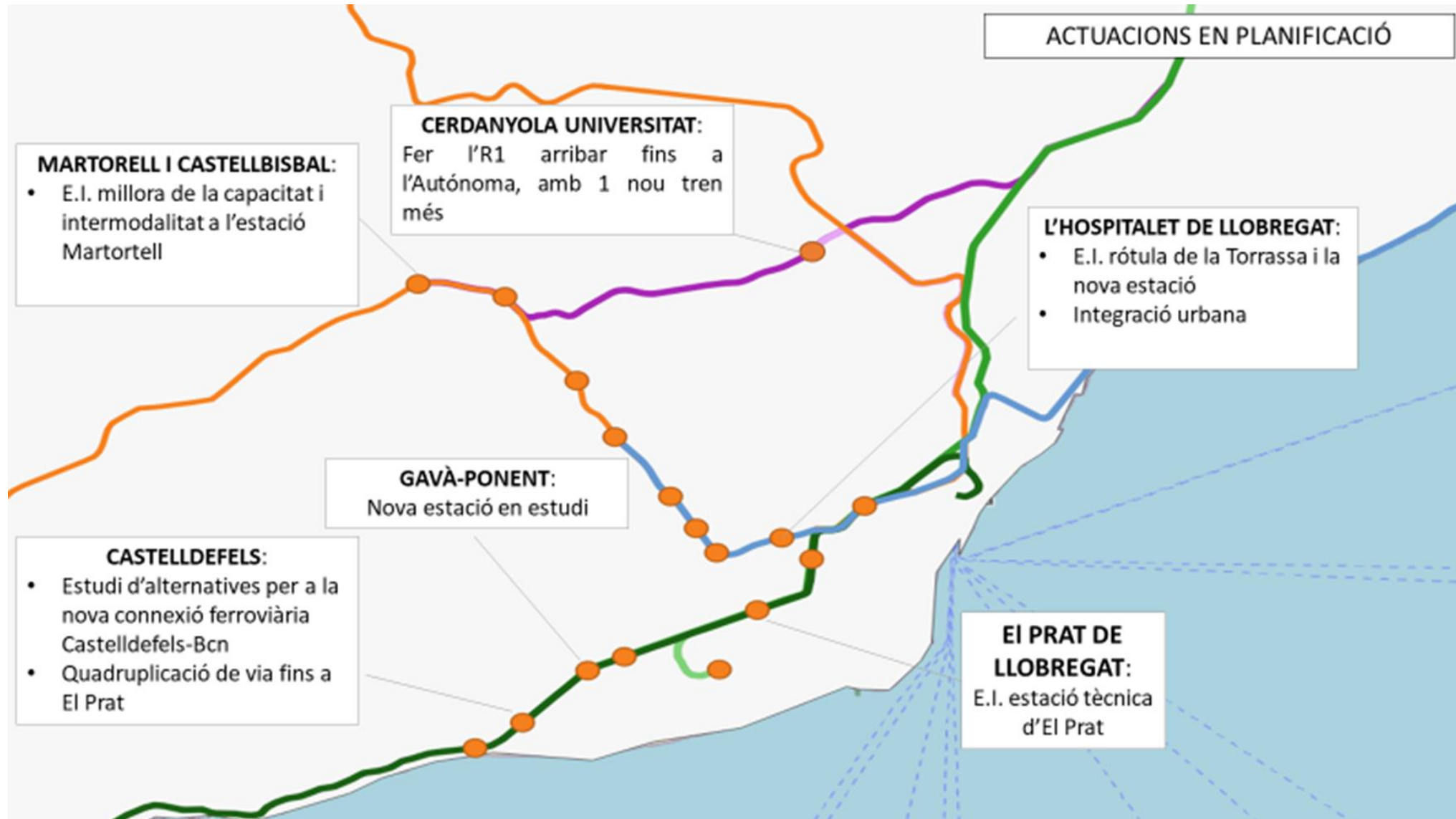
- **Reconfiguració de l'esquema de vies de l'estació de Castelldefels, per eliminar els cisallaments** que es produeixen amb els serveis que finalitzen en aquesta estació.



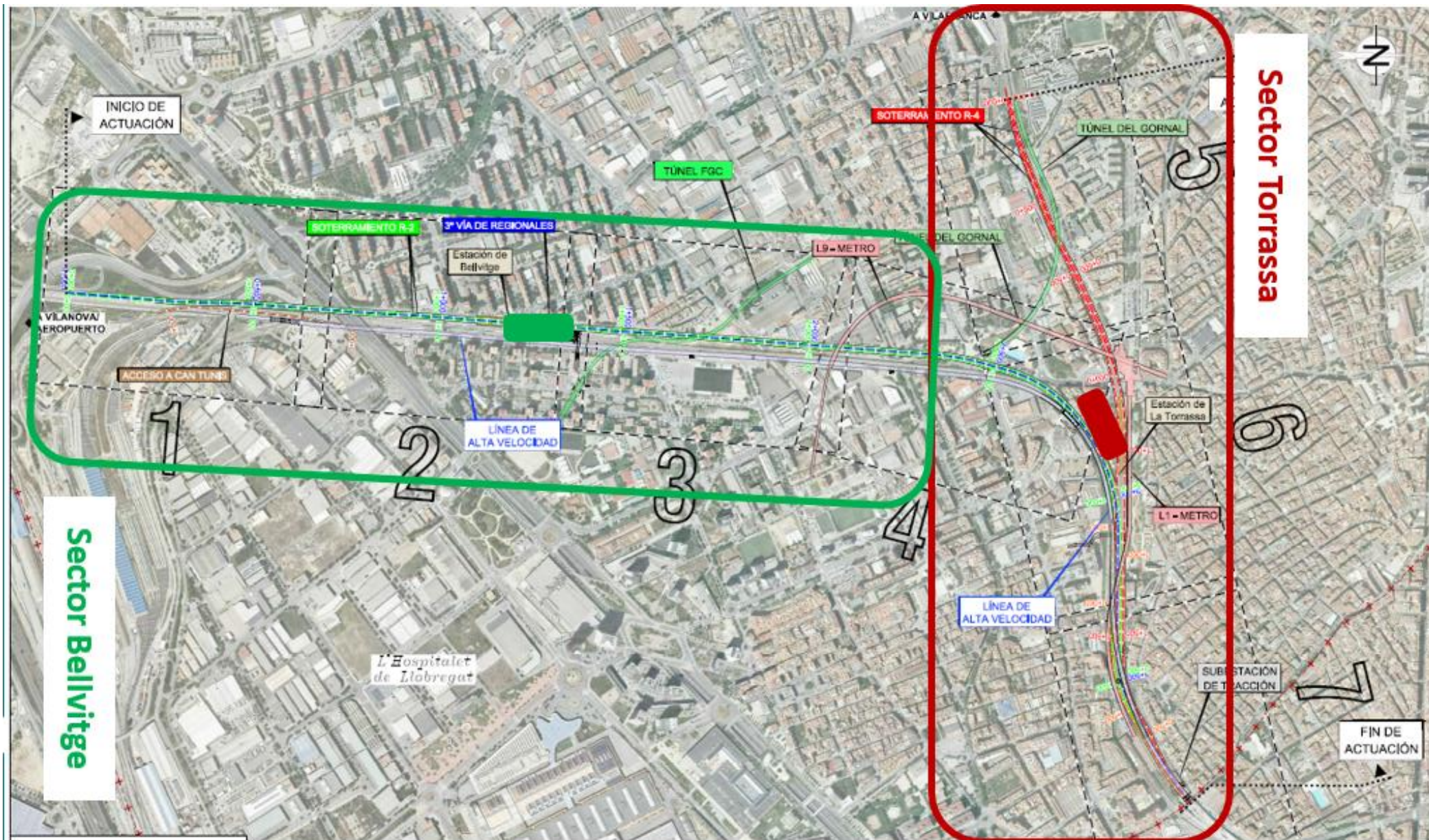
- Per aquest motiu **es construirà una nova andana i una cua de maniobres en via morta** entre les vies principals.



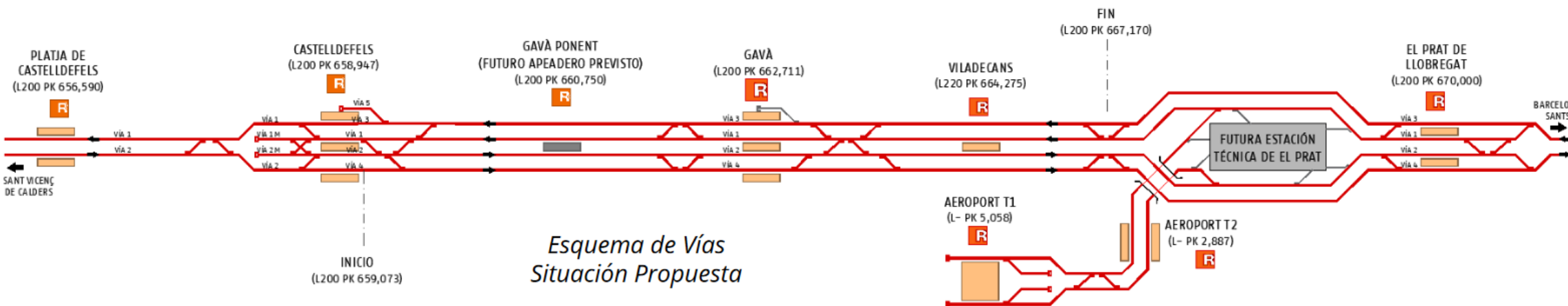
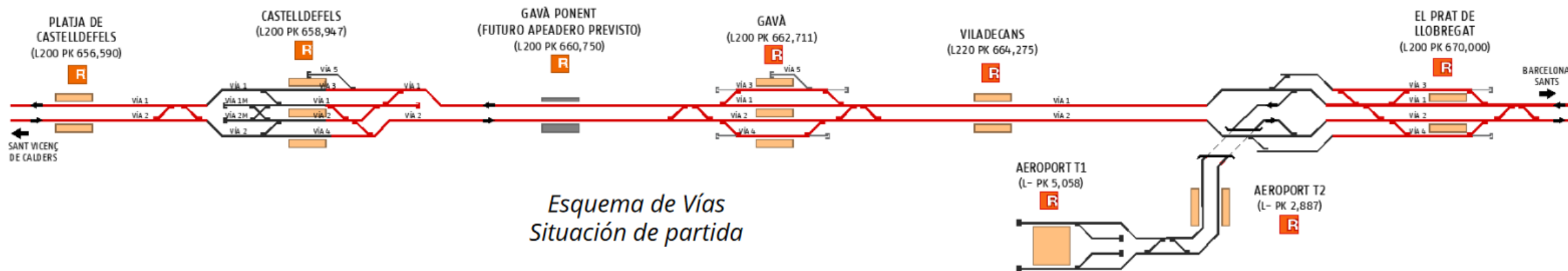
ACTUACIONS EN PLANIFICACIÓ AL BAIX LLOBREGAT



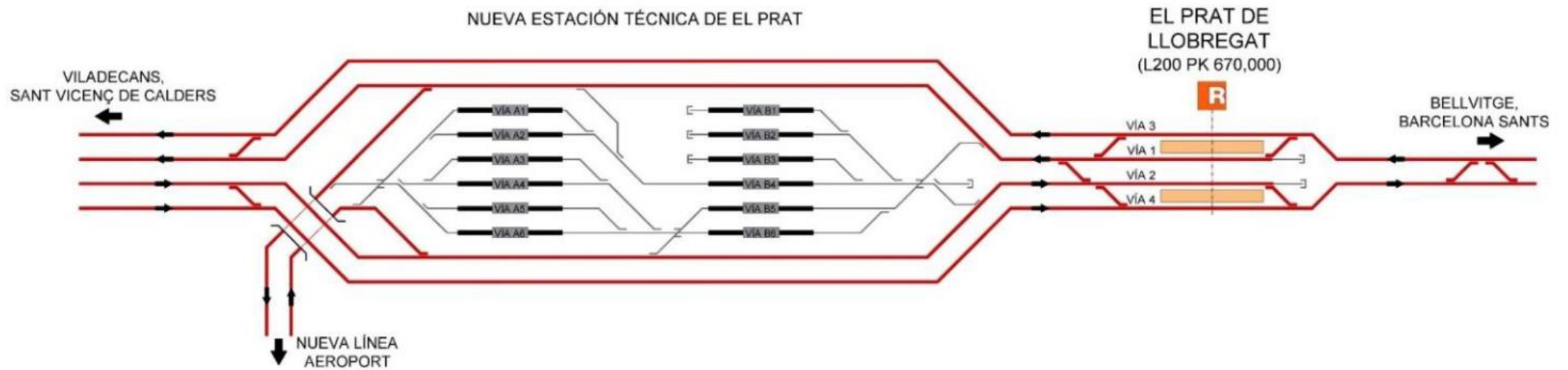
INTEGRACIÓ URBANA L'HOSPITALET – NOVA ESTACIÓ DE LA TORRASSA



QUADRUPLICACIÓ DE VIA CASTELLDEFELS – EL PRAT



ESTACIÓ TÈCNICA DEL PRAT DE LLOBREGAT






NOVA ESTACIÓ A GAVÀ PONENT





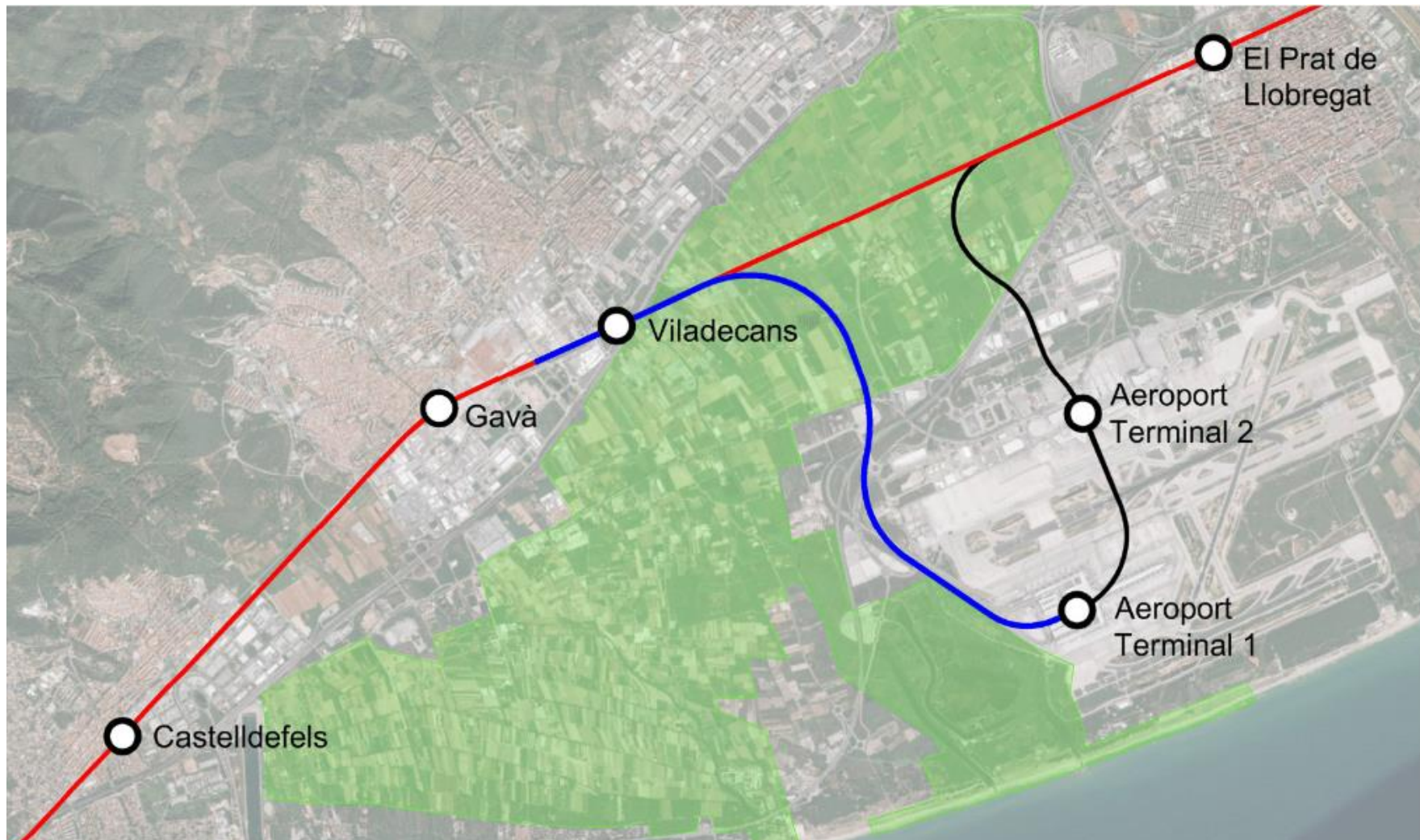
ESTACIÓ DE MARTORELL: REMODELACIÓ DE VIES I INTERMODALITAT



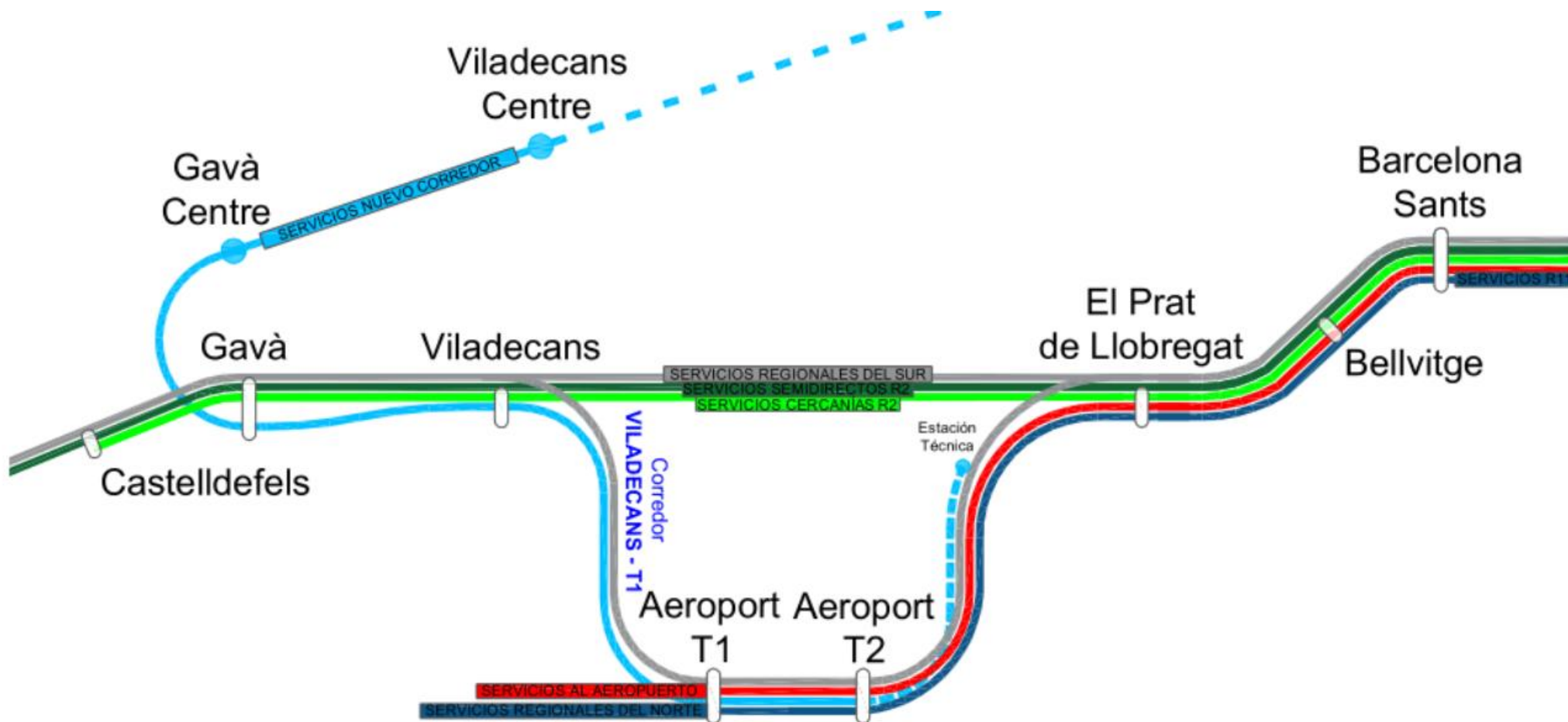
NOVA LÍNIA CASTELLDEFELS-CORNELLÀ-ZONA UNIVERSITÀRIA



UN REPTE: ACORDAR L'ENLLAÇ-SUD AMB L'AEROPORT



ESQUEMA DE SERVEIS DE RODALIES A LA "NOVA" XARXA DEL DELTA



Moltes gràcies



**Sant Feliu de Llobregat
→ El Pla → Molins de Rei**

